




دفتر توسعه خود انظاری و تکمیل داوطلبانه

سند راهنامه‌ی درخواست افزایش حد مجاز فروش از طریق ارائه تضمین
(چک صیادی - الکترونیکی)

آذر ماه ۱۴۰۴

ویرایش اول	راه‌نمای درخواست افزایش حد مجاز فروش از طریق ارائه تقصین (چک میادی - الکترونیکی)	 سازمان امور مالیاتی کشور
آذر ماه ۱۴۰۴		

فهرست مطالب

- ۳..... پیشخوان و ورود به کارپوشه :
- ۴..... درخواست افزایش حد مجاز فروش :
- ۱۳..... بررسی درخواست‌های افزایش حد مجاز فروش در کارتابل اداره امور مالیاتی :

پیشخوان و ورود به کارپوشه:

اولین صفحه کارپوشه سامانه مودیان، "پیشخوان" می‌باشد. مودی می‌تواند در بخش پیشخوان، کارپوشه تمامی پرونده‌های مالیاتی مربوط به خود را مشاهده نماید.

مودی با انتخاب گزینه "ورود به پرونده" که به تفکیک در ردیف هر پرونده مودی وجود دارد، وارد کارپوشه آن پرونده می‌شود.





درخواست افزایش حد مجاز فروش :

روش های افزایش حد مجاز فروش

۱- افزایش حد مجاز فروش از طریق پرداخت نقدی

۲- افزایش حد مجاز فروش از طریق تضامین

مهلت افزایش حد مجاز فروش در روش های مختلف

۱- روش نقدی: آخرین روز هر دوره

۲- روش تضامین: آخرین روز مهلت ارسال صورتحساب هر دوره (۱۲ روز پس از پایان هر دوره)

وضعیت های مختلف درخواست های افزایش حد مجاز فروش

۱- در انتظار پرداخت

۲- در انتظار تایید

۳- تایید شده

۴- رد شده

انواع ارائه تضمین

۱- چک صیادی (بنفش رنگ)

۲- چک الکترونیکی

۳- ضمانت بانکی

۴- وثیقه بانکی

۵- سپرده بانکی

❖ در حال حاضر افزایش حد مجاز فروش از طریق ارائه تضمین به صورت سیستمی، تنها به وسیله چک صیادی بنفش رنگ و چک الکترونیکی امکان پذیر می باشد.

مودی می‌تواند براساس سال، دوره، نوع درخواست، وضعیت درخواست آنها را جستجو نماید.




The screenshots show the following search filters:

- نوع درخواست:** پرداخت نقدی ، ارائه تضمین
- دوره:** بهار ، تابستان ، پاییز ، زمستان
- سال:** ۱۴۰۰ ، ۱۴۰۱ ، ۱۴۰۲ ، ۱۴۰۳ ، ۱۴۰۴
- وضعیت درخواست:** در انتظار پرداخت ، در انتظار تایید ، تایید شده ، رد شده ، منقضی شده ، بخشی تایید شده

همچنین مودی از طریق بخش نمایش ستون‌ها، می‌تواند جزئیات بیشتری از درخواست‌های خود را مشاهده نماید.



ردیف	سال	دوره	نوع درخواست	وضعیت درخواست	مبلغ درخواستی (تومان)	کد رهگیری	شرح ثبت	تاریخ ثبت
۱	۱۴۰۳	بهار	ارائه تضمین	در انتظار تایید	۱۰۰۰۰۰۰۰۰	۳۳۳۳۳۳۳۳۳۳	درخواست افزایش حد مجاز فروش	۱۴۰۳/۰۳/۰۱
۲	۱۴۰۳	تابستان	پرداخت نقدی	در انتظار پرداخت	۲۰۰۰۰۰۰۰۰	---	درخواست افزایش حد مجاز فروش	۱۴۰۳/۰۶/۰۱
۳	۱۴۰۳	بهار	ارائه تضمین	در انتظار تایید	۳۰۰۰۰۰۰۰۰	---	درخواست افزایش حد مجاز فروش	۱۴۰۳/۰۳/۰۱
۴	۱۴۰۳	بهار	ارائه تضمین	در انتظار تایید	۴۰۰۰۰۰۰۰۰	---	درخواست افزایش حد مجاز فروش	۱۴۰۳/۰۳/۰۱
۵	۱۴۰۳	بهار	ارائه تضمین	در انتظار تایید	۵۰۰۰۰۰۰۰۰	---	درخواست افزایش حد مجاز فروش	۱۴۰۳/۰۳/۰۱

ویرایش اول	<p>راهنمای درخواست افزایش حد مجاز فروش از طریق ارائه تضمین (چک صیادی - الکترونیکی)</p>	
آذر ماه ۱۴۰۴		

ثبت درخواست افزایش حد مجاز فروش از طریق ارائه تضمین:

در صفحه درخواست افزایش حد مجاز فروش با زدن گزینه ثبت درخواست، فرم درخواست افزایش حد مجاز به مودی نمایش داده می شود و مودی می تواند براساس نیاز خود نوع و دوره افزایش را انتخاب نماید. مودی گزینه ارائه تضمین را انتخاب و ادامه را می زند.

افزایش حد مجاز فروش

نوع درخواست ارائه تضمین پرداخت نقدی

سال و دوره تابستان ۱۴۰۴ پاییز ۱۴۰۴

سیستم فرم انتخاب نوع تضمین و محاسبات را به مودی نمایش می دهد. مودی می تواند چک صیادی (بنفش رنگ) یا چک الکترونیکی را انتخاب نماید.

افزایش حد مجاز فروش

نوع ارائه تضمین چک صیادی (بنفش رنگ) چک الکترونیکی

محاسبه: × =

افزایش حد مجاز فروش

نوع ارائه تضمین
چک میادی (نقش رنگ)

مبلغ افزایش حد مجاز درج‌نامشده ریال × = مبلغ پرداختی ریال

جهت درخواست تصرفه

نرخ احتمالی فروش

- ۲۲ (جزء ۲ بند ب قانون مالیات بر ارزش افزوده)
- ۱۰۲ (ماده ۷ قانون مالیات بر ارزش افزوده)
- ۱۵۲ (جزء ۲ بند الف قانون مالیات بر ارزش افزوده)
- ۱۹۲ (بند ب قانون مالیات بر ارزش افزوده)
- ۲۵۲ (جزء ۴ بندت قانون مالیات بر ارزش افزوده)
- ۳۰۲ (جزء ۱ بند الف قانون مالیات بر ارزش افزوده)
- ۳۹۲ (بند ب قانون مالیات بر ارزش افزوده)
- ۴۰۲ (جزء ۱ بندت قانون مالیات بر ارزش افزوده)
- ۵۰۲ (جزء ۵ بندت قانون مالیات بر ارزش افزوده)
- ۵۵۲ (جزء ۶ بندت قانون مالیات بر ارزش افزوده)
- ۶۰۲ (جزء ۳ بندت قانون مالیات بر ارزش افزوده)

در این فرم مودی مبلغ مورد نظر جهت افزایش حد مجاز و نرخ فروش خود را انتخاب می‌کند و سیستم مبلغ پرداختی جهت تضمین را محاسبه و به مودی نمایش می‌دهد.

نرخ‌های احتمالی فروش براساس نرخ عمومی مربوط به ماده ۷ قانون مالیات بر ارزش افزوده و یا نرخ‌های اختصاصی مربوط به ماده ۲۶ قانون مالیات بر ارزش افزوده می‌باشند.

پس از زدن دکمه ثبت، سیستم فرم ثبت اطلاعات تضمین را به مودی نمایش می‌دهد.

در این فرم شناسه صیاد توسط مودی ثبت و مبلغ چک از محاسبات صفحه قبل بارگذاری می شود و تاریخ چک براساس نامه ریاست محترم سازمان امور مالیاتی کشور به شماره ۲۰۰/۱۴۰۳/۵۰۸ با توجه به دوره مورد درخواست به صورت سیستمی ثبت می گردد.



در این صفحه، جهت تغییر مبلغ چک، می توان گزینه **ویرایش مقادیر** را انتخاب و مجدداً وارد صفحه محاسبات شد.



دستور العمل

	کاربر: 14-3	14-3
محاسبات	افزایش کل امور مالیاتی	
موضوع	اصلاح جزء (3) بند (ب) دستور العمل 200/1403/511 مورخ 200/04/20 به شرح زیر تغییر می یابد.	
<p>بمنظور ایجاد وحدت رویه، بند (ب) دستور العمل 200/1403/511 مورخ 200/04/20 به شرح زیر تغییر می یابد.</p> <p>3. اوقات کلی امور مالیاتی موظفانه سررسید تقاضای موضوع این بند در هر دوره مالیاتی را صرفاً به تاریخهای زیر درنظر نمایند. در هر دوره پس از انقضای مهلت ارسال اظهارنامه اصلاح، تکمیل و استرداد، در صورت پرداخت یا ترتیب پرداخت مانده بدهی ابرازی طرف مهلت مقرر قانونی و یا در صورت بدحساب نبودن مودی طبق اظهارنامه ارسالی در آن دوره، تقاضای درجانی به مودی مسترد خواهد شد. در غیر این صورت نسبت به وصول بدهی مالیات و مواردین ابراز فرورده از محصل تقاضای مربوطه اقدام خواهد شد.</p>		
ردیف	نوع مالیاتی اظهارنامه مالیات و گزارش فرورده	میزان مبلغ تقاضای
1	عوارض	31 مریه
2	مالیات	30 آگهی
3	بازر	30 چمن
4	وستان	31 پرداخت سال آبر
<p>سید بهمنقلی سجادی رئیس سازمان امور مالیاتی کشور</p>		
نام: کاروان 14-3	ردیف: 3	موضوع: ویرایش مقادیر
تاریخ: 1404/04/20	محل: تهران	موضوع: اصلاح جزء (3) بند (ب) دستور العمل 200/1403/511 مورخ 200/04/20
<p>این دستور العمل در صورتیکه در سامانه امور مالیاتی کشور در دسترس قرار گیرد و در صورتیکه در سامانه امور مالیاتی کشور در دسترس قرار گیرد و در صورتیکه در سامانه امور مالیاتی کشور در دسترس قرار گیرد.</p>		

در صورتیکه چک صیادی ثبت شده توسط مودی از نوع چک الکترونیکی باشد، مشخصات چک ثبت شده به صورت سیستمی از سامانه چک‌های صیادی استعلام گرفته می‌شود و در صورت تایید چک، این درخواست در لیست درخواست‌های مودی با وضعیت **تایید شده** اضافه می‌گردد و حد مجاز فروش به صورت سیستمی در کارپوشه مودی اعمال می‌گردد.

ردیف	سال	نوع	نوع درخواست	وضعیت درخواست	مبلغ درخواستی (ریال)	کد رهگیری	تاریخ ثبت	توضیحات
۱	۱۴۰۴	پایه	ارائه تقسیم	تایید شده	۳۰۰۰۰۰	۳۳۰۰۰۰۷۳۳	۱۳۹۳/۱۰/۱۵	درخواست الکترونیک - چک‌ها
۲	۱۴۰۴	تعمیرات	درخواست نقدی	در انتظار پرداخت	۲۰۰۰۰	-	۱۳۹۳/۱۰/۱۵	درخواست الکترونیک - چک‌ها


مودی می‌تواند جزئیات درخواست‌های خود را مشاهده نماید.



جزئیات درخواست افزایش حد مجاز فروش مشاهده

کد رهگیری: ۳۳۰۰۰۰۷۳۳

نوع درخواست:	ارائه تقسیم
نوع درخواست:	چک الکترونیکی
تاریخ ثبت:	۱۳۹۳/۱۰/۱۵
مبلغ درخواستی:	۳۰۰,۰۰۰ ریال
وضعیت:	تایید شده
توضیحات:	درخواست الکترونیک - چک‌ها

ویرایش اول	راهبهای درخواست افزایش حد مجاز فروش از طریق ارائه تضمین (چک صیادی- الکترونیکی)	
آذر ماه ۱۴۰۴		

خطاها:

- در صورتی که مودی در دوره مشابه سال قبل بدهی داشته که پرداخت ننموده و یا ترتیب پرداخت نداده باشد، ثبت درخواست افزایش حد مجاز فروش از طریق تضامین امکان پذیر نمی باشد.



- در صورتی که مودی فراخوان شده مالیات بر ارزش افزوده نباشد، امکان افزایش حد مجاز ماده ۶ را ندارد.



- در صورتیکه استعلام چک ثبت شده توسط مودی تایید نشود، به مودی خطای عدم انطباق اطلاعات مندرج در چک با اطلاعات درخواست نمایش داده می شود و درخواست مودی ثبت نمی شود.




- در صورتیکه شناسه ثبت شده مربوط به چک صیادی بنفش رنگ باشد ولی مودی نوع تضمین را چک الکترونیکی انتخاب نماید، خطای زیر به مودی نمایش داده می شود و درخواست مودی ثبت نمی شود.



- در صورتیکه شناسه صیادی ثبت شده تکراری باشد، خطای زیر به مودی نمایش داده می شود و درخواست مودی ثبت نمی شود.



ویرایش اول	<p style="text-align: center;">راه‌نمای درخواست افزایش حد مجاز فروش از طریق ارائه تضمین (چک میادی- الکترونیکی)</p>	 <p style="text-align: center;">سازمان امور مالیاتی کشور</p>
آذر ماه ۱۴۰۴		

بررسی درخواست‌های افزایش حد مجاز فروش در کارتابل اداره امور مالیاتی :

درخواست‌های ثبت شده مودیان براساس کد حوزه مالیاتی به کارتابل اداره امور مالیاتی مرتبط با پرونده مودی به آدرس taxoffice.tax.gov.ir ارسال می‌گردد.

در صفحه اصلی کارتابل، تمام درخواست‌های مرتبط نمایش داده می‌شوند و کاربر می‌تواند از منوی صفحات، بخش مربوط به درخواست‌های افزایش حد مجاز فروش را انتخاب نماید.



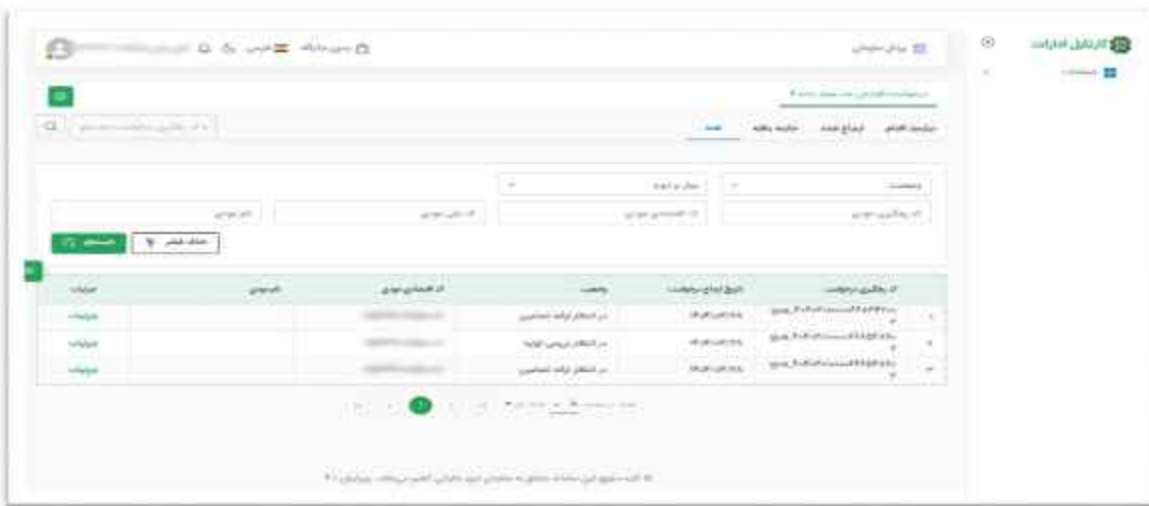
لیست درخواست‌ها شامل ۳ وضعیت در انتظار بررسی اولیه، در انتظار ارائه تضمین و در انتظار تایید نهایی می‌باشند.

بررسی و تایید درخواست‌ها در ادارات امور مالیاتی در دو سطح، "بررسی و تایید اولیه درخواست‌های افزایش حد مجاز" و "تایید نهایی درخواست‌های افزایش حد مجاز" انجام می‌شود.

ابتدا کاربر دارای مجوز بررسی و تایید اولیه درخواست افزایش حد مجاز، درخواست‌های مرتبط با خود را در کارتابل مربوطه دریافت و مشاهده می‌نماید و نسبت به تایید یا رد آن طی فرم پیوست درخواست اقدام می‌نماید.

سپس درخواست مربوطه وارد کارتابل کاربر دارای مجوز تایید نهایی درخواست افزایش حد مجاز می‌گردد، با تایید درخواست توسط کاربر مربوطه، حد مجاز به صورت خودکار و سیستمی در همان لحظه در کارپوشه مودی درخواست کننده افزایش می‌یابد.

توضیح: مجوز "بررسی و تایید اولیه درخواست‌های افزایش حد مجاز" و "تایید نهایی درخواست‌های افزایش حد مجاز" توسط ادمن هر اداره کل به همکاران آن اداره، تخصیص داده می‌شود.



امکان جستجوی درخواست‌ها با کد رهگیری درخواست وجود دارد. همچنین امکان فیلتر درخواست‌ها بر اساس وضعیت درخواست‌ها، سال و دوره درخواست، کد رهگیری مودی، کد اقتصادی مودی، کد ملی مودی و نام مودی وجود دارد. کاربر می‌تواند درخواست‌ها را بر اساس دسته بندی نیازمند اقدام، ارجاع شده، خاتمه یافته و یا همه در کارتابل خود مشاهده نماید.

کاربر با انتخاب هر یک از درخواست‌های لیست، وارد جزئیات درخواست می‌شود.



